









FICHE CONSEIL

NETTOYER LES YEUX

L'œil est un organe fragile qu'il ne faut pas négliger.

Il est recommandé de nettoyer les yeux de son animal :



-  Si c'est une race brachycéphale (bouledogue français, carlin, pékinois, Lhasa apso, Shih Tsu...) en soin quotidien (1 à 2 fois /jour).
-  Si c'est une race dont les poils peuvent se diriger vers l'œil (caniche, bichon, persan, bobtail, yorkshire...) en soin quotidien (1 à 2 fois /jour).
-  En soin hebdomadaire pour les autres races (1 fois /semaine)
-  Avant un traitement collyre lors de pathologie oculaire (1 à 2 fois /jour avant l'administration d'un traitement selon les conseils de votre vétérinaire).
-  Si épiphora (yeux qui coulent)/coloration des poils autour des yeux (1 fois /jour jusqu'à atténuation de la coloration des poils puis 1 fois /semaine).

 L'idéal est d'habituer votre animal dès le plus jeune âge à ces manipulations afin de contrôler l'état de ses yeux et de l'habituer à être manipulé par vous.

Cela permettra aussi à votre animal de vivre plus sereinement l'examen clinique chez le vétérinaire.








Avant l'application :

-  Si le produit a déjà été ouvert et utilisé, bien vérifier la date de péremption et nettoyer l'embout avec de l'alcool.
-  Couper ou attacher les poils présents autour des yeux afin de vous faciliter l'application du nettoyant.



FICHE CONSEIL

L'application :

-  Mettre la tête de l'animal en arrière et écarter doucement la paupière.
-  Se placer loin de la cornée.
-  Appliquer suffisamment de liquide directement dans l'œil (afin de bien rincer) ou utiliser une compresse imbibée.
-  Prendre une compresse et essuyer, du coin interne de l'œil vers le nez.
-  Répéter l'opération pour l'autre œil.



Après l'application :



Nettoyer l'embout du produit avec de l'alcool et bien refermer après utilisation.

Si vous remarquez un changement de la nature des sécrétions (abondantes, jaunes ou vertes) contactez votre vétérinaire traitant.

De même si vous constatez qu'un œil est fermé, ou bien un changement d'aspect, de couleur, de volume de l'œil, la présence d'une plaie contactez votre vétérinaire traitant dans les plus brefs délais.

Nous espérons que ces conseils vous seront utiles, n'hésitez pas à nous solliciter si vous avez des questions.

