



FICHE CONSEIL

L'adoption d'un chat

ALIMENTATION



Vous venez d'adopter un chaton ou un chat ? Voici quelques conseils pour que la cohabitation avec votre nouveau compagnon se passe le mieux possible.



Croquettes à volonté et de la pâtée pour les chatons jusqu'à l'âge de 4 mois.



A partir de l'âge de 4 mois, donner des croquettes et de la pâtée en respectant les doses correspondant à ses besoins (nous consulter pour calculer la ration adaptée).



Le chat étant un grignoteur, répartir sa dose quotidienne (croquettes + pâtée) en nombreux petits repas.







Distribuer l'alimentation dans un jouet ou dans un tableau d'activité (pouvant être remplacé par une boîte à œufs).



Il est préférable de donner à boire avec une fontaine à eau car les chats aiment l'eau en mouvement. Vous pouvez également multiplier les différents points d'abreuvement.






ESPACE DE VIE

-  Il faut, du point de vue du chat, un espace d'au moins 10 m² par individu toutes espèces confondues (humains, chats, chiens).
-  Le chat a besoin de champs d'activité distincts: un pour l'élimination, un pour la chasse, un pour les interactions, un pour s'isoler et se reposer (en hauteur ou dissimulé).
-  Mettre à sa disposition un griffoir à la verticale (il faut qu'il soit visible et non caché car le chat l'utilise pour marquer son territoire) et un arbre à chat (idéalement placé devant une fenêtre), des jeux en mouvement ainsi que des jeux d'interaction avec vous, éviter les lasers car cela peut être frustrant car il n'attrape jamais rien.
-  Le bac à litière et l'alimentation doivent être distant d'au moins deux mètres.





FICHE CONSEIL

-  Pour les chatons, laisser la cage de transport (avec un coussin/linge confortable) dans le salon pour qu'ils ne l'associent pas uniquement aux visites chez le vétérinaire.
-  Ne pas laisser les fenêtres ouvertes en oscillo-battant, votre chat pourrait y rester coincé en essayant de sortir.
-  **Nettoyage du bac :** retirer les selles et les urines tous les jours et nettoyer complètement le bac toutes les 2 à 3 semaines. Éviter les litières parfumées et préférer les litières agglomérantes (plus facile pour le nettoyage des urines).
-  **Nombre de bacs :** un par étage dans les maisons, deux litières pour un chat "hyperpropre". S'il y a plusieurs chats, il faut un nombre de litières égale au nombre de chats +1.
-  En cas de malpropreté, éviter les sprays répulsifs et ne pas punir votre chat car cela augmentera son stress.



COMPORTEMENT



Si votre chat fait quelque chose qui vous déplaît (monter sur la table quand vous mangez, vous attaquer etc), prenez-le doucement et isoler-le un moment.

Nous espérons que ces conseils vous seront utiles, n'hésitez pas à nous solliciter si vous avez des questions.



CLINIQUE
VÉTÉRINAIRE
DU PARC