



## FICHE CONSEIL

### MON CHIOT MORDILLE, QUE PUIS-JE FAIRE ?

#### Pourquoi mon chiot mordille ?

Les mordillements sont liés à l'exploration orale (exploration de l'environnement avec la bouche).

C'est une phase totalement normale et importante du développement du chiot. Leur intensité varie selon les chiots et selon le niveau d'excitation du moment.

Aider le chiot à abandonner progressivement ce comportement est une des étapes éducatives du jeune âge.



#### Comment l'aider à arrêter ?

Le principe est de montrer au chiot ce que l'on attend de lui sans le réprimander.

Une façon simple de lui faire comprendre est d'arrêter l'interaction (câlin / jeu) lorsqu'il prend contact avec la bouche (même doucement) et de reprendre l'interaction lorsqu'il arrête. En travaillant sur les mordillements, vous aidez aussi votre chiot à diminuer ses destructions orales.



#### Ce qu'il faut éviter :



Gronder le chiot lorsqu'il mordille un objet sans lui donner autre chose à la place.



Encourager le chiot à vous attraper en agitant vos mains devant sa bouche, ou en le laissant vous mordiller pendant les phases de jeux.



Le laisser mordiller vos objets et le gronder vivement s'il s'attaque à un objet de valeur (alors que vous le laissez faire habituellement).







Le réprimander en criant et en faisant de grands gestes ce qui ne ferait qu'accroître son excitation et dégraderait votre relation.



## FICHE CONSEIL




### Ce qu'il faut faire :

-  Dès que le chiot vous mordille : s'immobiliser sans parler, enlever ses mains lentement, attendre quelques secondes puis reprendre l'interaction.
-  Refuser tous les mordillements, même délicats.
-  Si les mordillements reprennent de plus belle : arrêter de s'occuper de lui jusqu'à ce qu'il se calme tout seul.
-  Lui fournir des jouets à mâchouiller de différentes textures et bien ranger les objets précieux.



### Quelques repères :



-  Aider le chiot à contrôler ses mordillements sur les mains l'aide aussi, progressivement, à mieux respecter les objets.
-  L'exploration orale disparaît progressivement entre 2 et 6 mois.
-  Les mordillements doivent diminuer petit à petit pour disparaître avant 5 ou 6 mois.

Parfois, malgré une méthode appliquée, les chiots continuent à mordiller, et font mal : dans ce cas, pensez à consulter un vétérinaire.

