









FICHE CONSEIL

HYGIENE BUCCO-DENTAIRE

Il est recommandé d'entretenir la bonne hygiène bucco-dentaire de son animal :

-  Pour éliminer la plaque dentaire responsable de la formation du tartre (minéralisation de la plaque dentaire).
-  Pour limiter le risque de maladies parodontales :
gingivite = inflammation des gencives
parodontite = infection dentaire profonde
-  Pour éliminer la mauvaise haleine (halitose).
-  Pour limiter sur le long terme des maladies plus graves comme des maladies cardiaques, rénales ou hépatiques car les bactéries dentaires passent dans le sang.
-  Pour éviter certaines douleurs et problèmes de mastication.







 L'idéal est d'habituer votre animal dès le plus jeune âge à ces manipulations afin de contrôler l'état de ses dents et de l'habituer à être manipulé par vous.

Cela permettra aussi à votre animal de vivre plus sereinement l'examen clinique chez le vétérinaire.








Les différents produits :

-  Idéalement avec une brosse à dents/doigtier et un dentifrice spécial animaux (/!\ celui pour humains est toxique)
-  Complément alimentaire en poudre / spray à mettre sur l'aliment
-  Lamelles à mâcher hypocaloriques
-  Bain de bouche à diluer dans l'eau



FICHE CONSEIL

L'application du dentifrice :

-  Commencer avec un doigtier (moins inconfortable pour l'animal au début)
-  Faire goûter le dentifrice
-  Appliquer une petite quantité de dentifrice sur le doigtier/brosse à dents
-  Soulever la babine et réaliser délicatement des mouvements de haut en bas
-  Réaliser l'opération sur 1 minute, dans l'idéal, mais ne pas forcer votre animal



Fréquence:



Idéalement tous les jours, au mieux 2 à 3 fois par semaine.
Plus c'est fait, plus c'est efficace.

Si vous remarquez que certains problèmes dentaires persistent malgré une bonne hygiène, contactez votre vétérinaire traitant.

Dans les cas de tartre intense, les animaux peuvent être détartrés. Il s'agit d'une chirurgie qui se réalise sous anesthésie générale et qui doit être indiqué par le vétérinaire. Le détartrage peut être réalisé plusieurs fois au cours de la vie de l'animal.

Nous espérons que ces conseils vous seront utiles, n'hésitez pas à nous solliciter si vous avez des questions.

